

ВЕЛИНА АД
ИНДИВИДУАЛЕН ОТЧЕТ ЗА ВСЕОБХВАТНИЯ ДОХОД
за годината, завършваща на 31 декември 2018 година

	Приложения	2018 BGN'000	2017 * BGN'000
Приходи от договори с клиенти	3	2 175	2 121
Други приходи от дейността	4	9	27
Разходи за суровини и материали	5	(301)	(256)
Разходи за външни услуги	6	(249)	(221)
Разходи за персонала	7	(1 155)	(1 129)
Разходи за амортизация	11	(142)	(171)
Други разходи за дейността	8	(15)	(22)
Отчетна стойност на продадените стоки		(282)	(269)
Печалба от оперативна дейност		40	80
Финансови приходи		2	-
Финансови разходи		(35)	(36)
Финансови приходи / (разходи), нетно		(33)	(36)
Печалба преди данък върху печалбата		7	44
Разход за данък върху печалбата	9	(1)	(1)
Нетна печалба за годината		6	43
Други компоненти на всеобхватния доход:			
<i>Компоненти, които няма да бъдат</i>			
<i>рекласифицирани в печалбата или загубата:</i>			
Последващи оценки на пасиви/ активи на пенсионни планове с дефинирани доходи		-	(19)
		-	(19)
<i>Компоненти, които могат да бъдат</i>			
<i>рекласифицирани в печалбата или загубата</i>			
		-	
Друг всеобхватен доход за годината, нетно от		-	(19)
ОБЩО ВСЕОБХВАТЕН ДОХОД ЗА ГОДИНАТА		6	24
Нетна печалба на акция	10	-	0.03

Приложенията на страници от 5 до 58 са неразделна част от индивидуалния финансов отчет.

Прокурист:

Илко Илиев

Гл. счетоводител (съставител):

Даниела Джарова



* Модифицирано ретроспективно приложение на МСФО 9 и МСФО 15 (Приложение № 2.3)

	Приложения	31 декември 2018 BGN'000	31 декември ** 2017 BGN'000 преизчислен *
АКТИВИ			
Нетекущи активи			
Имоти, машини и оборудване	11	4 348	4 475
Нематериални активи	11	40	-
Инвестиции в дъщерни дружества	12	410	10
		4 798	4 485
Текущи активи			
Материални запаси	13	83	72
Търговски вземания	15	36	126
Предоставени краткосрочни заеми на трети лица	14	52	-
Други вземания	16	18	17
Парични средства и парични еквиваленти	17	94	132
		283	347
ОБЩО АКТИВИ		5 081	4 832
СОБСТВЕН КАПИТАЛ И ПАСИВИ			
СОБСТВЕН КАПИТАЛ			
Основен акционерен капитал		1 530	1 530
Резерви		910	910
Неразпределена печалба		1 676	1 670 *
ОБЩО СОБСТВЕН КАПИТАЛ	18	4 116	4 110
ПАСИВИ			
Нетекущи задължения			
Задължения по получени заеми от банки	20	417	169
Задължения към персонала при пенсиониране	19	79	74
Пасиви по отсрочени данъци	21	120	119 *
		616	362
Текущи задължения			
Краткосрочна част от дългосрочни банкови заеми	20	152	148
Търговски задължения	23	31	28
Задължения към свързани предприятия	22	9	9
Други текущи задължения	24	157	175
		349	360
ОБЩО ПАСИВИ		965	722
ОБЩО СОБСТВЕН КАПИТАЛ И ПАСИВИ		5 081	4 832

Приложенията на страници от 5 до 58 са неразделна част от индивидуалния финансов отчет.


Финансовият отчет на страници от 1 до 58 е одобрен за издаване от Съвета на директорите и е подписан на 20.03.2019 г. от:

Прокурист:

Илко Илиев

Гл. счетоводител (съставител):

Даниела Джарова



* Приложение № 27

** Модифицирано ретроспективно приложение на МСФО 9 и МСФО 15 (Приложение № 2.3)

ВЕЛИНА АД**ИНДИВИДУАЛЕН ОТЧЕТ ЗА ПАРИЧНИТЕ ПОТОЦИ**

за годината, завършваща на 31 декември 2018 година

Приложения	2018 BGN'000	2017 BGN'000
Парични потоци от оперативна дейност		
Постъпления от клиенти	2 557	2 383
Плащания на доставчици	(895)	(904)
Плащания на персонала и за социално осигуряване	(1 108)	(1 110)
Платени данъци (без данъци върху печалбата)	(213)	(201)
Други постъпления/(плащания), нетно	(89)	(30)
Нетни парични потоци от оперативна дейност	252	138
Парични потоци от инвестиционна дейност		
Парични вноски за увеличение капитала на дъщерни дружества	(400)	-
Покупки на имоти, машини и оборудване	(17)	(41)
Покупки на нематериални активи	(40)	-
Предоставени заеми на други дружества	(50)	-
Нетни парични потоци използвани в инвестиционна дейност	(507)	(41)
Парични потоци от финансова дейност		
Постъпления от дългосрочни банкови заеми	400	-
Изплащане на дългосрочни банкови заеми	(148)	(148)
Платени лихви и такси по заеми с инвестиционно предназначение	(35)	(20)
Увеличение/ (намаление) на банкови овърдрафти, нетно	-	-
Нетни парични потоци използвани във финансова дейност	217	(168)
Нетно (намаление) / увеличение на паричните средства и паричните еквиваленти	(38)	(71)
Парични средства и парични еквиваленти на 1 януари	132	203
Парични средства и парични еквиваленти на 31 декември	94	132

17


Приложенията на страници от 5 до 58 са неразделна част от индивидуалния финансов отчет.

Прокурист:

Илко Илиев

Гл. счетоводител (Съставител):

Даниела Джарова



ВЕЛИНА АД

ИНДИВИДУАЛЕН ОТЧЕТ ЗА ПРОМЕНЕТЕ В СОБСТВЕНИЯ КАПИТАЛ

за годината, завършваща на 31 декември 2018 година

	Приложения	Основен капитал BGN'000	Резерви BGN'000	Неразпределена печалба BGN'000	Общо собствен капитал BGN'000
Салдо на 1 януари 2017 година (оригинално отчетено) *		1 530	910	1 695	4 135
Корекции от минали години	27	-	-	(49)	(49)
Салдо към 1 януари 2017 година (преизчислено)	18	1 530	910	1 646	4 086
Промени в собствения капитал за 2017 година					
Общ всеобхватен доход за годината, в т.ч.		-	-	24	24
* нетна печалба за годината		-	-	43	43
* други компоненти на всеобхватния доход, нетно от данъци		-	-	(19)	(19)
Салдо на 31 декември 2017 година (оригинално отчетено) *	18	1 530	910	1 719	4 159
Корекции от минали години	27	-	-	(49)	(49)
Ефекти от първоначално прилагане на МСФО 9 и МСФО 15, нетно от данъци	2.3	-	-	-	-
Салдо към 1 януари 2018 година (преизчислено) *		1 530	910	1 670	4 110
Промени в собствения капитал за 2018 година					
Общ всеобхватен доход за годината, в т.ч.		-	-	6	6
* нетна печалба за периода		-	-	6	6
Салдо на 31 декември 2018 година	18	1 530	910	1 676	4 116


Приложенията на страници от 5 до 58 са неразделна част от индивидуалния финансов отчет.

Прокурист:

Илко Илиев

Гл. счетоводител (Съставител):

Даниела Джарова



* Модифицирано ретроспективно приложение на МСФО 9 и МСФО 15 (Приложение № 2.3)